
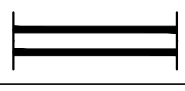


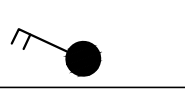
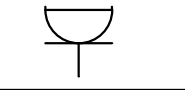


电气设备材料表

编 号	名 称	型 号 规 格	单 位	数 量	备 注
	配电箱		台	1	原有
	灯具		盏	24	吊杆安装，距顶0.8m
	静音排气扇		个	6	H=3m，暗装
	排气扇开关		个	6	H=1.5m，明装
	双联单控开关		个	4	H=1.5m，明装
	双五孔插座		个	12	H=0.3m，明装